

セーブルシーク&シーク 2017¹

う蝕検知液



- ・う蝕検知液
- ・根管口明示
- ・根管破折部位の特定
- ・口腔内で見やすい緑色（セーブルシーク）
- ・操作性重視のチップとデリバリーしやすいシリンジ



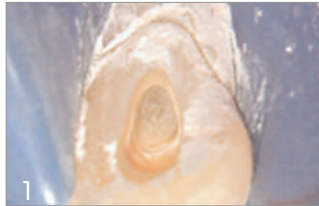
Seek and Find

<う蝕検知>



1
セーブルシークをブラックミニブラシチップを使用して塗布します。吸引しながらエアと水で洗浄します。う蝕象牙質を発見することができます。

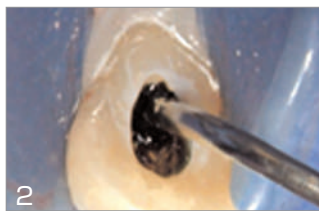
<根管口明示>



1
根管口の明示に



2
深緑に染色された部位（う蝕象牙質）をゆっくりとバーで削ります。削り過ぎを防ぐため、最終仕上げはハンドインスツルメントを使用してください。



2
ブラックミニブラシチップを使用し、セーブルシークを歯髄腔に塗布し、エアと水で洗浄しながら吸引します。



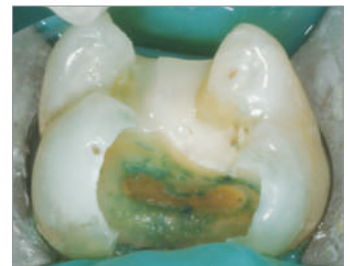
3
再度セーブルシークを塗布し、水洗することで完全にう蝕が除去されていることを確認します。



3
吸引後、石灰化した根管が明示されます。



セーブルシーク塗布前
(出典：天川由美子先生)



セーブルシーク塗布後

233-JP セーブルシークキット(緑色)

セーブルシーク(1.2mL) 4本
ブラックミニブラシチップ 20個



209 シークキット(赤色)

シーク(1.2mL) 4本
ブラックミニブラシチップ 20個



ブラックミニブラシチップ

190-JP 20個



販売名：ブラックミニブラシチップ／一般的名称：歯科用注入器具／
一般医療機器 / 医療機器届出番号：13B1X10086000015

1 <http://www.realityesthetics.com>

オラシールJ

歯科用ラバーダム防湿キット



オラシールJのコーキングとパテは濡れたラバーダムや歯肉・粘膜、歯牙や補綴物等へも使用できます。また、湿潤下でも使用が可能です。オラシールJのコーキングは歯列の叢生箇所や露出根面等の防湿が困難な部位へも使用できます。ケースによってコーキングより粘調度の高いパテをご使用ください。



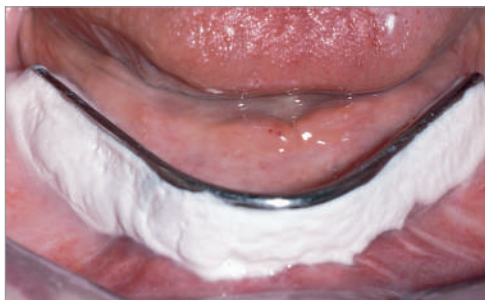
(出典：Dr. Phillip Campbell)

歯内療法時にはオラシールJコーキングをホワイトマックチップで塗布してラバーダムを防湿強化します²。塗布したコーキングはグローブを着用した濡れた指や綿棒、器具等で簡単に形成できます。歯内療法では清潔で乾燥した環境が好ましいとされています。

■オラシールJの便利な使い方



ブラケット装着時の防湿(コーキング)



パーシャルデンチャーやインプラントバーのブロックアウト(パテ)

352-JP オラシールJ キット

| | |
|--------------|-----|
| コーキング(1.2mL) | 2本 |
| パテ(1.2mL) | 2本 |
| ホワイトマックチップ | 20個 |



351-JP オラシールJ コーキング リフィル 4本



353-JP オラシールJ パテ リフィル 4本



販売名：オラシールJ / 一般的名称：歯科用ラバーダム防湿キット / 一般医療機器 / 医療機器届出番号：13B1X10086000029

661-JP ホワイトマックチップ 20個



販売名：ホワイトマックチップ / 一般的名称：歯科用注入器具 / 一般医療機器 / 医療機器届出番号：13B1X10086000032

■ラバーダムのすき間埋めに



(出典：野田哲朗先生)

■防湿や印象前のブロックアウトに



印象採得の際の歯間空隙のブロックアウト(パテ)



アタッチメントのブロックアウト(パテ)



1 <http://www.realityesthetics.com>

2 Cohen S, Burns RC. Pathways of the Pulp Seventh Edition. Mosby, 1998 pp 123-124 U.S. Patent Number: 5,098,299. European Patent No.: 644080 Other International Patents Granted and Pending.

new



ダーマダム
歯科用ラバーダム



ダーマダムは天然ゴム製のパウダーフリーの歯科用ラバーダムです。独特の作業工程により、ラバー表面のタンパク質を低減しました。

- パウダーフリー
- 丈夫で破れにくい

311 **ダーマダム ミディアム 36枚入り**

サイズ：15cm×15cm
厚さ：0.20mm



314 **ダーマダム ヘビー 36枚入り**

サイズ：15cm×15cm
厚さ：0.25mm



販売名：ダーマダム（ミディアム・ヘビー）／一般的名称：歯科用ラバーダム／
一般医療機器／医療機器届出番号：13B1X10086000070

ダーマダム ノンラテックス
歯科用ラバーダム



ダーマダム ノンラテックスは天然ゴムと同様の丈夫さと柔軟性のあるノンラテックス仕様の歯科用ラバーダムです。

299 **ダーマダム ノンラテックス 20枚入り**

サイズ：15cm×15cm
厚さ：0.20mm



販売名：ダーマダム ノンラテックス／一般的名称：歯科用ラバーダム／
一般医療機器／医療機器届出番号：13B1X10086000071

インターガード 歯科用マトリックスバンド



100ミクロンのステンレスが、隣在歯を形成時のダメージから守ります。



- ステンレス製
- 厚さ：100ミクロン
- ユニークな両端の巻き部分を調節することで、歯間部を固定する。



ステンレスが、隣在歯を守ります。



トンネル形成時、歯質とは色が異なるので、識別が容易です。



上の写真のようにリングを併用すれば、大きな形成時にも落下を防げます。



デンタルフロスを結べば落下時の誤飲を防止できます。

3097-JP インターガードアソート

インターガード 5.5mm 5個
インターガード 4.0mm 5個



販売名：インターガード／一般的名称：歯科用マトリックスバンド／
一般医療機器／医療機器届出番号：13B1X10086000005

スターブラシ 歯冠用ブラシ



- 届きにくい部位のクリーニング

スターブラシは、届きにくい部位のクリーニングに適しています。フィリング、インレー、アンレーおよびクラウン接着前の歯冠内外のクリーニング用にデザインされています。

I, II, III, IVおよびV級窩洞、歯内環境、歯列矯正器周辺のクリーニング、シーラント使用前のクリーニングなど幅広い臨床域で使用可能です。

使用方法 (例)

1. スターブラシをハンドピースに取り付ける。
2. 研磨用ペーストを付ける。
3. 研磨部位全体に押しつけて研磨する。
* 使用回転数は低速回転にて使用すること。

適用例



歯面清掃



充填前の清掃



シーラント前の歯面清掃



矯正ブラケット周囲の清掃

1091-JP スターブラシ 30個



販売名：スターブラシ／一般的名称：歯科予防治療用ブラシ／
一般医療機器／医療機器届出番号：13B1X10086000050